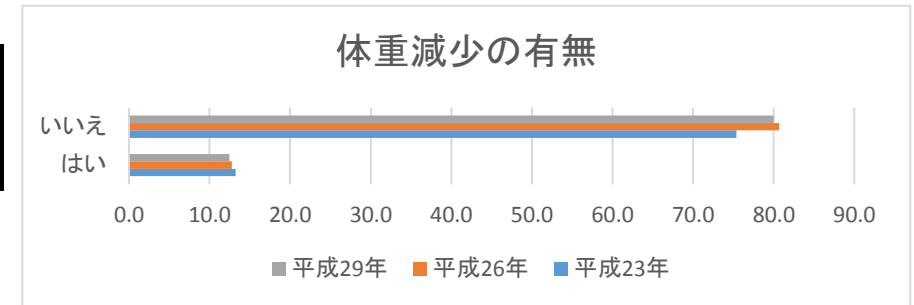


6か月前と比べて2kg以上の体重減少がありましたか

平成23年1月(大川市) 平成26年1月(大川市) 平成29年1月(大川市) 平成26年1月(福岡県全体)

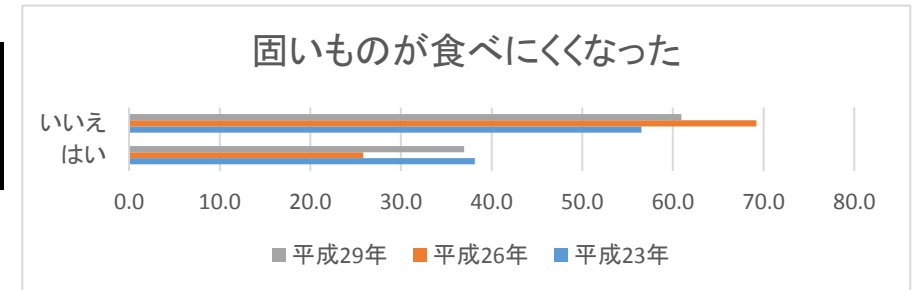
No.	カテゴリ	件数	(全体)%	件数	(全体)%	件数	(全体)%	件数	(全体)%
1	はい	244	13.2	235	12.8	192	12.5	20478	14.6
2	いいえ	1389	75.4	1485	80.7	1233	80.0	120162	85.4
	無回答	209	11.3	121	6.6	116	7.5	-	-
	N (%ベース)	1842	100	1841	100	1541	100	140640	100



6か月前と比べて固いものが食べにくくなりましたか

平成23年1月(大川市) 平成26年1月(大川市) 平成29年1月(大川市) 平成26年1月(福岡県全体)

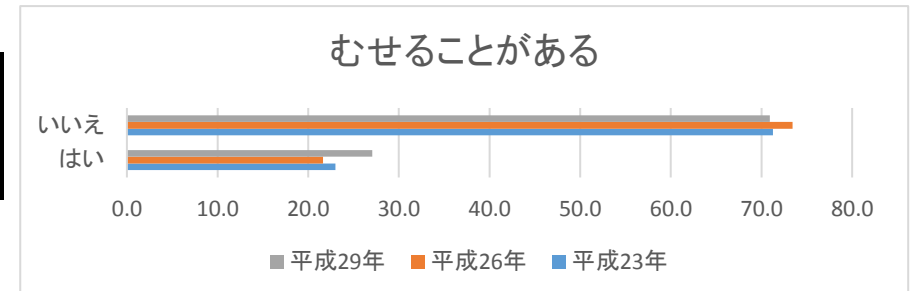
No.	カテゴリ	件数	(全体)%	件数	(全体)%	件数	(全体)%	件数	(全体)%
1	はい	703	38.2	476	25.9	570	37.0	49815	33.7
2	いいえ	1041	56.5	1274	69.2	939	60.9	98021	66.3
	無回答	98	5.3	91	4.9	32	2.1	-	-
	N (%ベース)	1842	100	1841	100	1541	100	147836	100



お茶や汁物等でむせることがありますか

平成23年1月(大川市) 平成26年1月(大川市) 平成29年1月(大川市) 平成26年1月(福岡県全体)

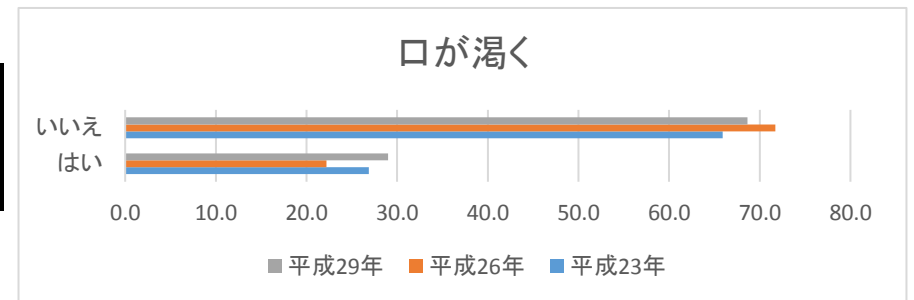
No.	カテゴリ	件数	(全体)%	件数	(全体)%	件数	(全体)%	件数	(全体)%
1	はい	424	23.0	398	21.6	417	27.1	33761	22.8
2	いいえ	1313	71.3	1352	73.4	1093	70.9	114437	77.2
	無回答	105	5.7	91	4.9	31	2.0	-	-
	N (%ベース)	1842	100	1841	100	1541	100	148198	100



口の渇きが気になりますか

平成23年1月(大川市) 平成26年1月(大川市) 平成29年1月(大川市) 平成26年1月(福岡県全体)

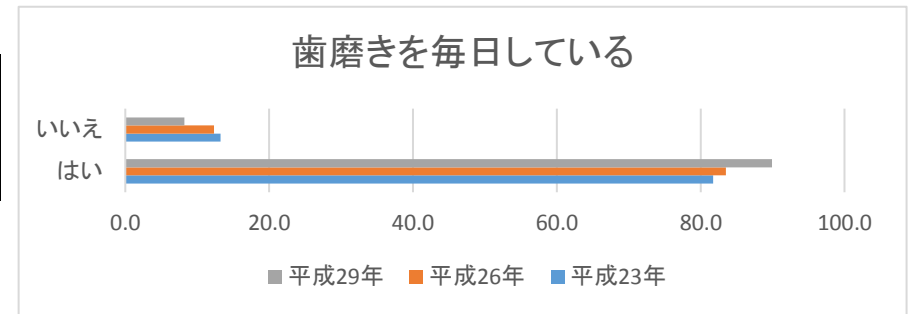
No.	カテゴリ	件数	(全体)%	件数	(全体)%	件数	(全体)%	件数	(全体)%
1	はい	495	26.9	409	22.2	447	29.0	38332	26.1
2	いいえ	1214	65.9	1320	71.7	1058	68.7	108797	73.9
	無回答	133	7.2	112	6.1	36	2.3	-	-
	N (%ベース)	1842	100	1841	100	1541	100	147129	100



歯磨き(人にやってもらう場合を含む)を毎日していますか

平成23年1月(大川市) 平成26年1月(大川市) 平成29年1月(大川市) 平成26年1月(福岡県全体)

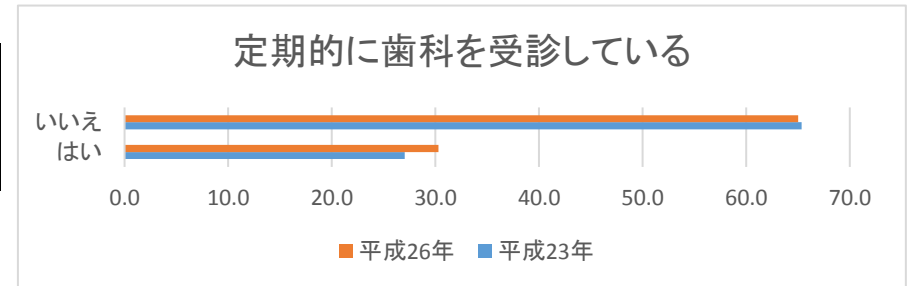
No.	カテゴリ	件数	(全体)%	件数	(全体)%	件数	(全体)%	件数	(全体)%
1	はい	1506	81.8	1537	83.5	1386	89.9	132751	90.0
2	いいえ	244	13.2	227	12.3	127	8.2	14727	10.0
	無回答	92	5.0	77	4.2	28	1.8	-	-
	N (%ベース)	1842	100	1841	100	1541	100	147478	100



定期的に歯科検診(健診を含む)をしていますか

平成23年1月(大川市) 平成26年1月(大川市) 平成29年1月(大川市) 平成26年1月(福岡県全体)

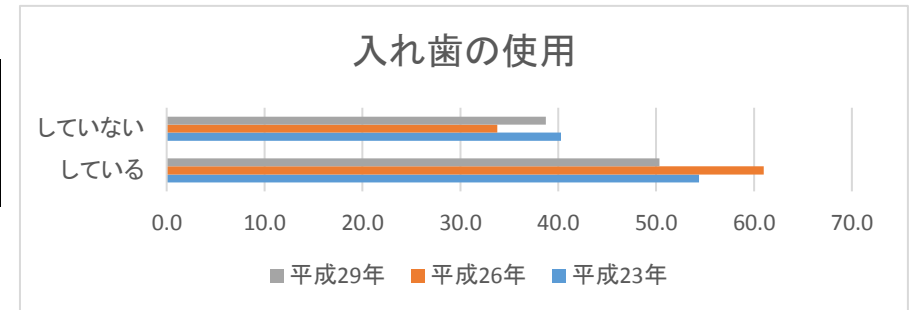
No.	カテゴリ	件数	(全体)%	件数	(全体)%	件数	(全体)%	件数	(全体)%
1	はい	498	27.0	558	30.3	調査なし	調査なし	59323	40.5
2	いいえ	1204	65.4	1197	65.0	調査なし	調査なし	87149	59.5
	無回答	140	7.6	86	4.7	-	-	-	-
	N (%ベース)	1842	100	1841	100	-	-	146472	100



入れ歯(部分入れ歯を含む)を使用していますか。(1つ)

平成23年1月(大川市) 平成26年1月(大川市) 平成29年1月(大川市) 平成26年1月(福岡県全体)

No.	カテゴリ	件数	(全体)%	件数	(全体)%	件数	(全体)%	件数	(全体)%
1	している	1002	54.4	1123	61.0	776	50.4	77855	53.5
2	していない	742	40.3	622	33.8	597	38.7	67751	46.5
	無回答	98	5.3	96	5.2	168	10.9	-	-
	N (%ベース)	1842	100	1841	100	1541	100	145606	100

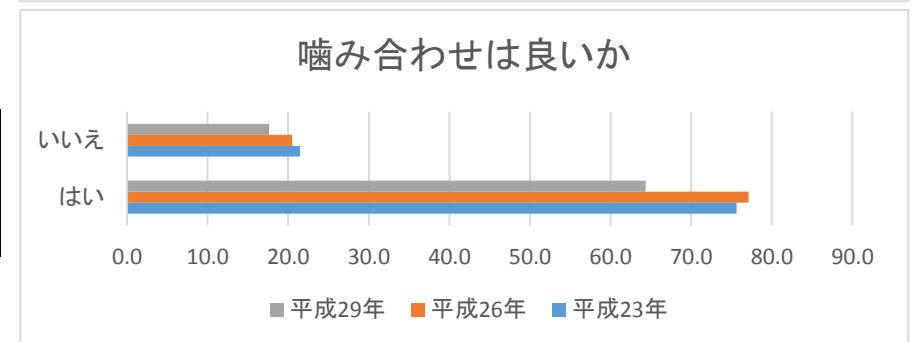


前問で「1. している」と回答した方(入れ歯のある方)にお聞きます。①噛み合わせは良いですか

平成23年1月(大川市) 平成26年1月(大川市) 平成29年1月(大川市) 平成26年1月(福岡県全体)

No.	カテゴリ	件数	(全体)%	件数	(全体)%	件数	(全体)%	件数	(全体)%
1	はい	758	75.6	866	77.1	992	64.4	61499	81.3
2	いいえ	215	21.5	230	20.5	272	17.7	14137	18.7
	無回答	29	2.9	27	2.4	277	18.0	-	-
	N (%ベース)	1002	100	1123	100	1541	100	75636	100

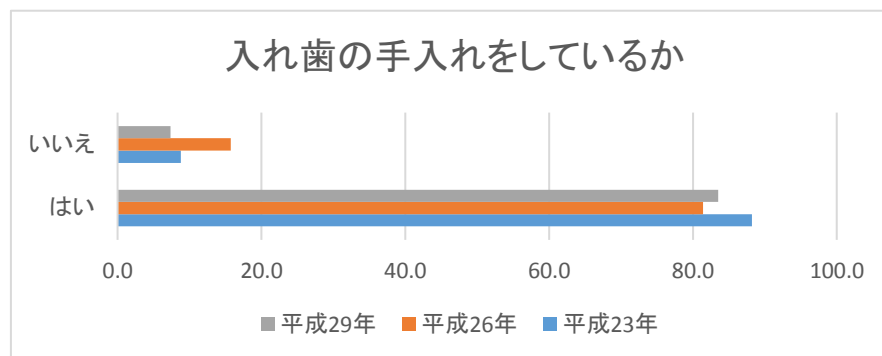
※29年調査は全員に質問している



②毎日入れ歯の正しい手入れをしていますか

平成23年1月(大川市) 平成26年1月(大川市) 平成29年1月(大川市) 平成26年1月(福岡県全体)

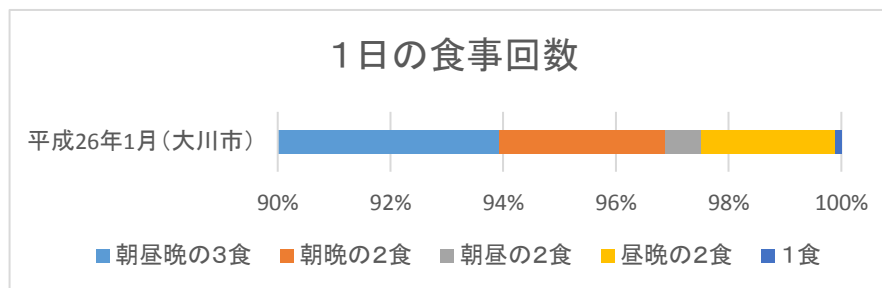
No.	カテゴリ	件数	(全体)%	件数	(全体)%	件数	(全体)%	件数	(全体)%
1	はい	884	88.2	914	81.4	648	83.5	68856	93.5
2	いいえ	88	8.8	177	15.8	57	7.3	4767	6.5
	無回答	30	3.0	32	2.8	71	9.1	-	-
	N (%ベース)	1002	100	1123	100	776	100	73623	100



1日の食事の回数は何回ですか。(1つ)

平成23年1月(大川市) 平成26年1月(大川市) 平成29年1月(大川市) 平成26年1月(福岡県全体)

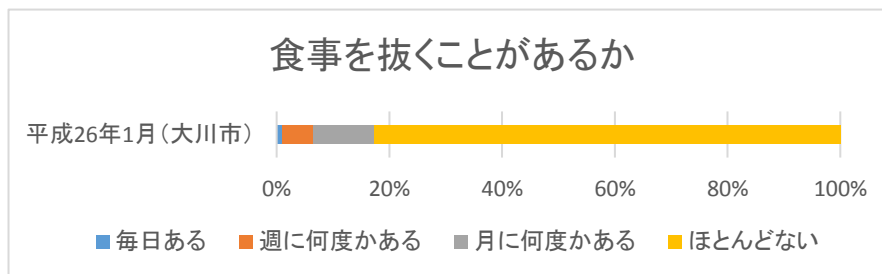
No.	カテゴリ	件数	(全体)%	件数	(全体)%	件数	(全体)%	件数	(全体)%
1	朝昼晩の3食			1658	90.1			104845	91.9
2	朝晩の2食			52	2.8			4187	3.7
3	朝昼の2食	調査なし		11	0.6	調査なし		797	0.7
4	昼晩の2食			42	2.3			3771	3.3
5	1食			2	0.1			177	0.2
6	その他			3	0.2			353	0.3
	無回答			73	4.0			-	-
	N (%ベース)			1841	100			114130	100



食事を抜くことがありますか。(1つ)

平成23年1月(大川市) 平成26年1月(大川市) 平成29年1月(大川市) 平成26年1月(福岡県全体)

No.	カテゴリ	件数	(全体)%	件数	(全体)%	件数	(全体)%	件数	(全体)%
1	毎日ある			19	1.0			1468	1.3
2	週に何度かある	調査なし		93	5.1	調査なし		5290	4.7
3	月に何度かある			187	10.2			9891	8.8
4	ほとんどない			1432	77.8			96223	85.2
	無回答			110	6.0			-	-
	N (%ベース)			1841	100			112872	100

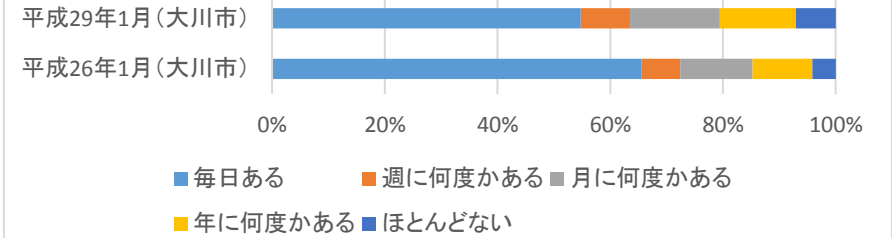


自分一人ではなく、どなたかと食事をとる機会がありますか。(1つ)

平成23年1月(大川市) 平成26年1月(大川市) 平成29年1月(大川市) 平成26年1月(福岡県全体)

No.	カテゴリ	件数	(全体)%	件数	(全体)%	件数	(全体)%	件数	(全体)%
1	毎日ある			1135	61.7	803	52.1	70963	64.2
2	週に何度かある			118	6.4	128	8.3	8199	7.4
3	月に何度かある	調査なし		223	12.1	234	15.2	15714	14.2
4	年に何度かある			183	9.9	197	12.8	9227	8.3
5	ほとんどない			72	3.9	104	6.7	6445	5.8
	無回答			110	6.0	75	4.9	-	-
	N (%ベース)			1841	100	1541	100	110548	100

共食の機会はあるか



前問で「1」~「4」と回答した方にお聞きます。食事をとる人はどなたですか。(いくつでも)

平成23年1月(大川市) 平成26年1月(大川市) 平成29年1月(大川市) 平成26年1月(福岡県全体)

No.	カテゴリ	件数	(全体)%	件数	(全体)%	件数	(全体)%	件数	(全体)%
1	家族			1356	81.7			86745	74.8
2	近所の人や友人			291	17.5	調査なし		22278	19.2
3	デイサービスの仲間	調査なし		69	4.2	調査なし		1883	1.6
4	その他			97	5.8			5055	4.4
	無回答			72	4.3			-	-
	N (%ベース)			1659	100			115961	100

だれと食事するか

