

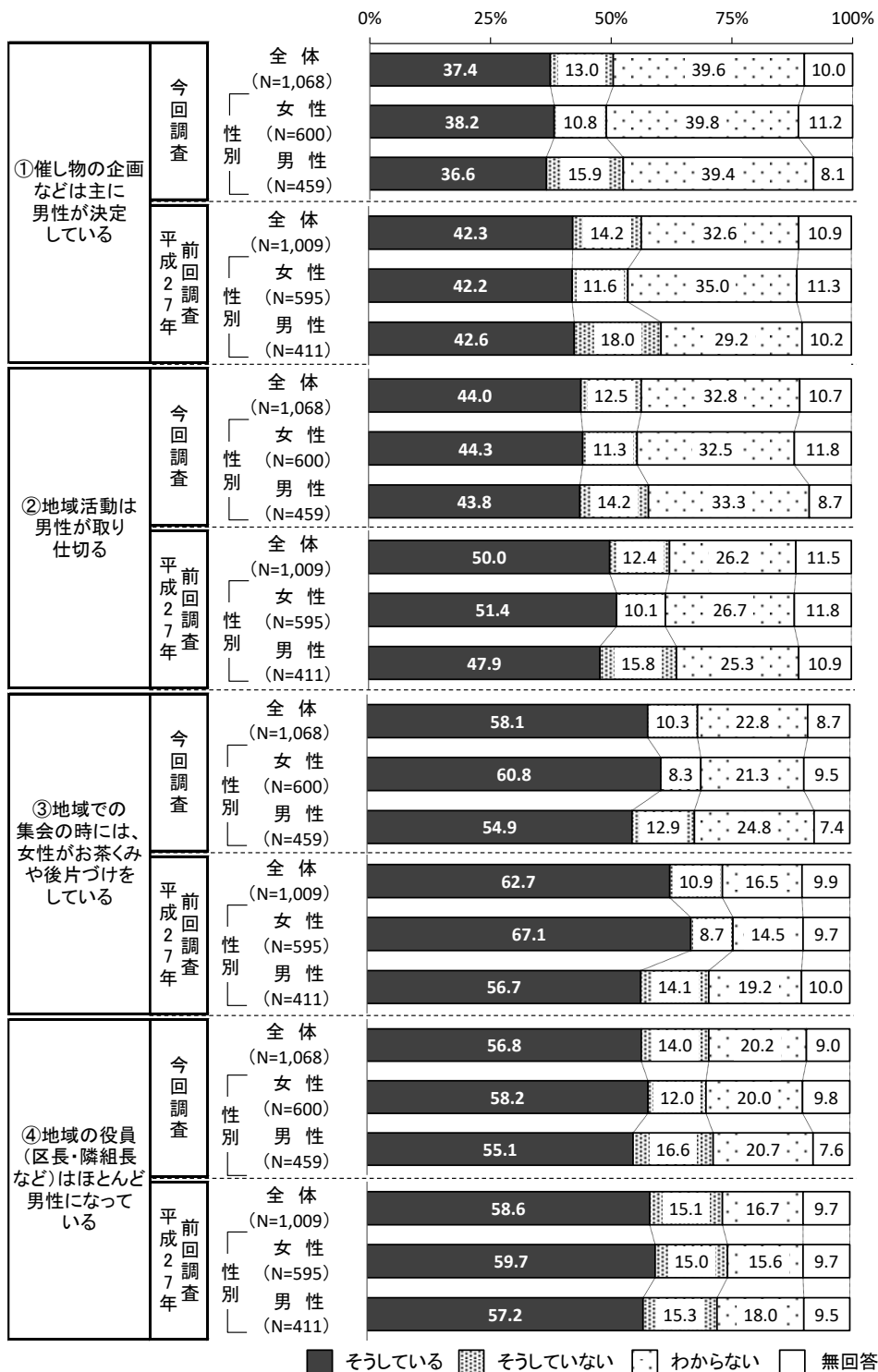
## 8. 地域活動について

### (1) 地域活動での男女の役割分担の現状

問 18. 地域活動（自治会、校区コミュニティ組織の活動や子ども会、ボランティア活動など）での男女の役割分担についておたずねします。

(1) 現状：あなたが参加している地域活動の現状について、①から⑥の各項目についてあてはまるものを選んでください。(〇はそれぞれ1つ)

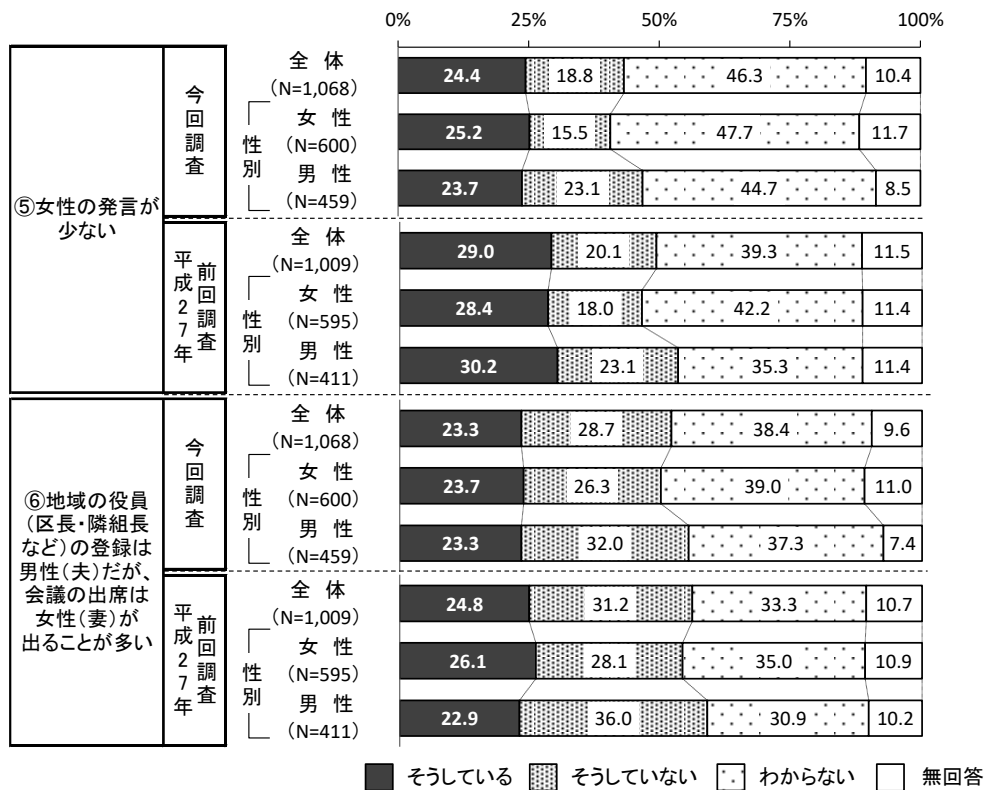
図表 8-1 (1) 地域活動での男女の役割分担の現状 [全体、性別] (前回調査比較)



■ そうしている ■ そうしていない □ わからない □ 無回答

Ⅲ 調査結果

図表 8-1 (2) 地域活動での男女の役割分担の現状 [全体、性別] (前回調査比較)



地域活動での男女の役割分担の現状を6つの分野でたずねた。「そうしている」の割合が高かったものは、「地域での集会の時には、女性がお茶くみや後片づけをしている」(58.1%)、「地域の役員(区長・隣組長など)はほとんど男性になっている」(56.8%)で6割近くとなっている。「地域活動は男性が取り仕切る」(44.0%)、「催し物の企画などは主に男性が決定している」(37.4%)なども4割前後と高い。「地域の役員(区長・隣組長など)の登録は男性(夫)だが、会議の出席は女性(妻)が出る人が多い」は「そうしていない」が28.7%で「そうしている」(23.3%)を5.4ポイント上回っている。「女性の発言が少ない」は「そうしている」は24.4%で「そうしていない」(18.8%)を5.6ポイント上回っているが、大半は「わからない」(46.3%)と回答している。

性別でもみても各分野大差はみられないが、「地域での集会の時には、女性がお茶くみや後片づけをしている」は女性の「そうしている」が60.8%と男性(54.9%)を5.9ポイント上回っている。

前回調査と比べると、「催し物の企画などは主に男性が決定している」「地域活動は男性が取り仕切る」「女性の発言が少ない」などは男女とも「そうしている」の割合が減少している。その他の分野についてはあまり大差がみられない。

## 8. 地域活動について

年代別で見ると、各分野とも年代の低い層では「わからない」の割合が高い。実際に地域活動を行っていると思われる年代では、すべての分野で「そうしていない」より「そうしている」の割合が高くなっている。

地域別で見ると、大野島校区で「地域での集会の時には、女性がお茶くみや後片づけをしている」「地域の役員（区長・隣組長など）はほとんど男性になっている」の「そうしている」が7割台と他の地域に比べて高くなっている。

図表8-2 地域活動での男女の役割分担の現状 [全体、年代別、地域別]

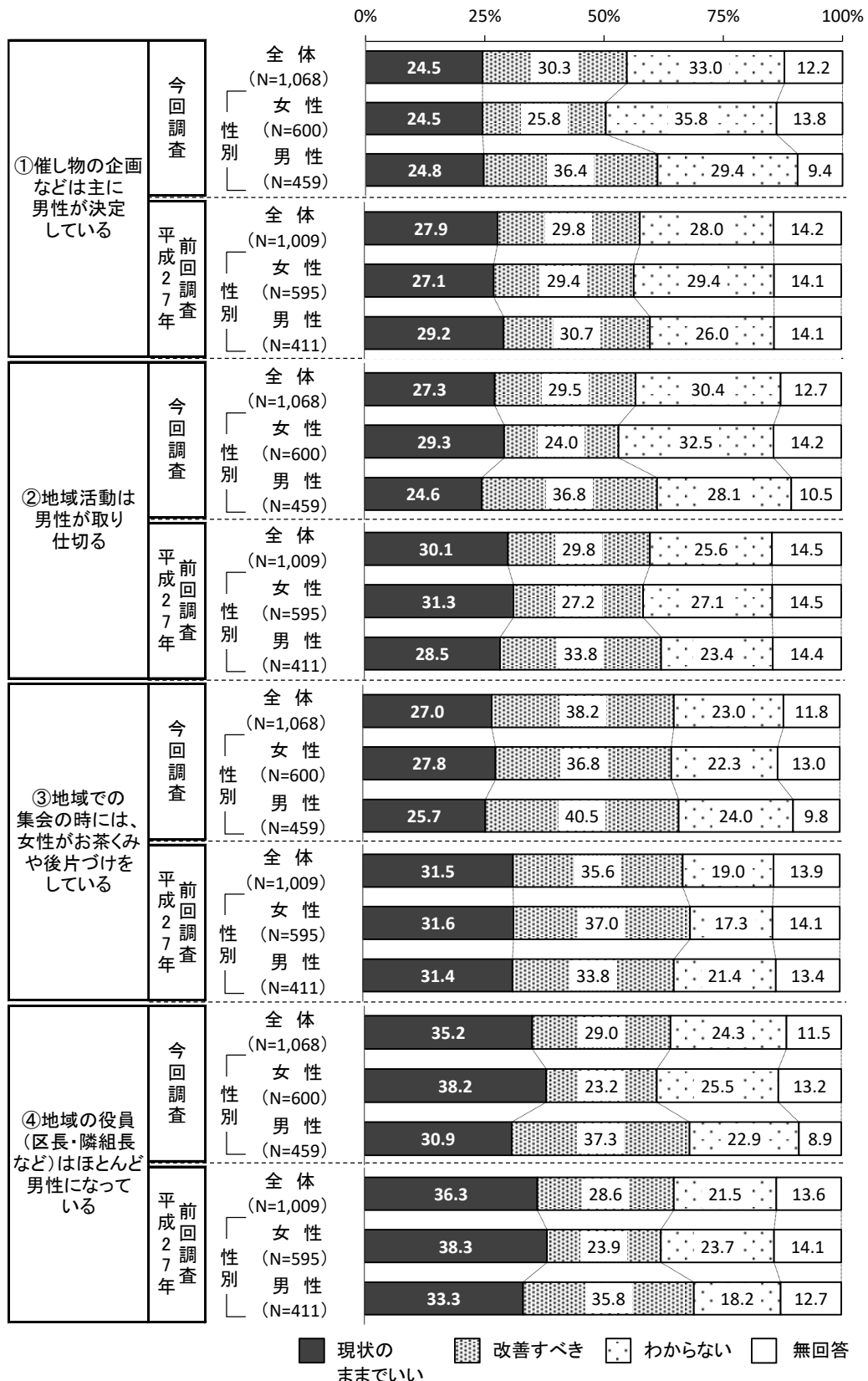
		標本数	①催し物の企画などは主に男性が決定している				②地域活動は男性が取り仕切る				③地域での集会の時には、女性がお茶くみや後片づけをしている			
			てそ いう るし	いてそ いう なし	なわ いから	無 回答	てそ いう るし	いてそ いう なし	なわ いから	無 回答	てそ いう るし	いてそ いう なし	なわ いから	無 回答
全体		1,068 100.0	399	139	423	107	470	134	350	114	621	110	244	93
年代別	女性:20代	51	7.8	7.8	80.4	3.9	19.6	7.8	68.6	3.9	37.3	2.0	56.9	3.9
	女性:30代	68	25.0	10.3	57.4	7.4	35.3	7.4	52.9	4.4	58.8	-	36.8	4.4
	女性:40代	75	34.7	13.3	49.3	2.7	41.3	14.7	41.3	2.7	65.3	4.0	28.0	2.7
	女性:50代	93	45.2	6.5	40.9	7.5	51.6	9.7	30.1	8.6	65.6	6.5	19.4	8.6
	女性:60代	146	44.5	10.3	34.9	10.3	49.3	11.0	28.1	11.6	63.7	15.8	12.3	8.2
	女性:70代以上	153	45.1	13.1	19.0	22.9	47.7	13.1	14.4	24.8	61.4	9.2	9.8	19.6
	男性:20代	44	22.7	4.5	65.9	6.8	31.8	4.5	59.1	4.5	38.6	4.5	50.0	6.8
	男性:30代	42	11.9	4.8	76.2	7.1	21.4	9.5	61.9	7.1	31.0	9.5	54.8	4.8
	男性:40代	71	28.2	16.9	47.9	7.0	39.4	8.5	42.3	9.9	60.6	7.0	23.9	8.5
	男性:50代	82	35.4	22.0	34.1	8.5	42.7	14.6	32.9	9.8	46.3	20.7	24.4	8.5
男性:60代	107	42.1	17.8	33.6	6.5	47.7	21.5	22.4	8.4	59.8	15.0	16.8	8.4	
男性:70代以上	101	52.5	17.8	18.8	10.9	58.4	15.8	15.8	9.9	71.3	13.9	9.9	5.0	
無回答	35	40.0	17.1	28.6	14.3	45.7	17.1	22.9	14.3	51.4	14.3	22.9	11.4	
地域別	大川校区	291	32.6	16.2	41.9	9.3	36.1	15.5	38.1	10.3	57.7	7.9	25.1	9.3
	三又校区	129	44.2	8.5	36.4	10.9	48.1	10.9	30.2	10.9	59.7	10.9	20.9	8.5
	木室校区	176	34.7	14.2	38.6	12.5	48.3	11.9	27.8	11.9	62.5	8.0	19.9	9.7
	田口校区	168	38.1	11.3	40.5	10.1	45.8	12.5	31.5	10.1	54.2	11.9	25.6	8.3
	川口校区	205	40.5	11.2	39.5	8.8	43.9	11.7	33.2	11.2	54.6	14.1	23.4	7.8
	大野島校区	65	40.0	12.3	38.5	9.2	55.4	4.6	30.8	9.2	70.8	9.2	12.3	7.7
	無回答	34	38.2	17.6	35.3	8.8	44.1	17.6	29.4	8.8	50.0	11.8	29.4	8.8
		標本数	④地域の役員(区長・隣組長など)はほとんど男性になっている				⑤女性の発言が少ない				⑥地域の役員(区長・隣組長など)の登録は男性(夫)だが、会議の出席は女性(妻)が出ることが多い			
			てそ いう るし	いてそ いう なし	なわ いから	無 回答	てそ いう るし	いてそ いう なし	なわ いから	無 回答	てそ いう るし	いてそ いう なし	なわ いから	無 回答
全体		1,068 100.0	607	149	216	96	261	201	495	111	249	307	410	102
年代別	女性:20代	51	33.3	2.0	60.8	3.9	9.8	5.9	80.4	3.9	5.9	9.8	80.4	3.9
	女性:30代	68	45.6	5.9	44.1	4.4	14.7	7.4	73.5	4.4	17.6	16.2	63.2	2.9
	女性:40代	75	62.7	12.0	22.7	2.7	26.7	18.7	52.0	2.7	17.3	24.0	56.0	2.7
	女性:50代	93	71.0	9.7	10.8	8.6	28.0	16.1	47.3	8.6	26.9	30.1	33.3	9.7
	女性:60代	146	63.0	15.8	11.6	9.6	29.5	17.8	42.5	10.3	26.0	36.3	26.0	11.6
	女性:70代以上	153	58.2	14.4	7.8	19.6	28.1	17.6	29.4	24.8	32.0	25.5	20.9	21.6
	男性:20代	44	36.4	9.1	47.7	6.8	15.9	4.5	72.7	6.8	13.6	9.1	70.5	6.8
	男性:30代	42	40.5	4.8	47.6	7.1	16.7	9.5	66.7	7.1	16.7	11.9	64.3	7.1
	男性:40代	71	52.1	11.3	26.8	9.9	18.3	19.7	53.5	8.5	16.9	31.0	43.7	8.5
	男性:50代	82	52.4	20.7	19.5	7.3	23.2	25.6	42.7	8.5	18.3	37.8	35.4	8.5
男性:60代	107	60.7	21.5	10.3	7.5	23.4	33.6	35.5	7.5	26.2	41.1	26.2	6.5	
男性:70代以上	101	67.3	19.8	5.9	6.9	32.7	26.7	29.7	10.9	36.6	35.6	20.8	6.9	
無回答	35	54.3	20.0	17.1	8.6	28.6	20.0	37.1	14.3	11.4	31.4	45.7	11.4	
地域別	大川校区	291	49.1	15.5	25.1	10.3	16.8	23.0	49.1	11.0	28.9	20.3	41.6	9.3
	三又校区	129	63.6	11.6	16.3	8.5	20.9	21.7	44.2	13.2	27.1	29.5	33.3	10.1
	木室校区	176	60.2	12.5	17.6	9.7	31.3	14.8	42.0	11.9	25.6	33.0	31.3	10.2
	田口校区	168	55.4	13.7	22.0	8.9	26.8	14.9	48.8	9.5	16.7	32.1	41.1	10.1
	川口校区	205	56.6	16.6	18.5	8.3	26.3	18.0	47.8	7.8	21.0	28.8	41.0	9.3
	大野島校区	65	76.9	4.6	12.3	6.2	33.8	16.9	41.5	7.7	13.8	44.6	33.8	7.7
	無回答	34	50.0	20.6	23.5	5.9	26.5	20.6	41.2	11.8	14.7	29.4	47.1	8.8

Ⅲ 調査結果

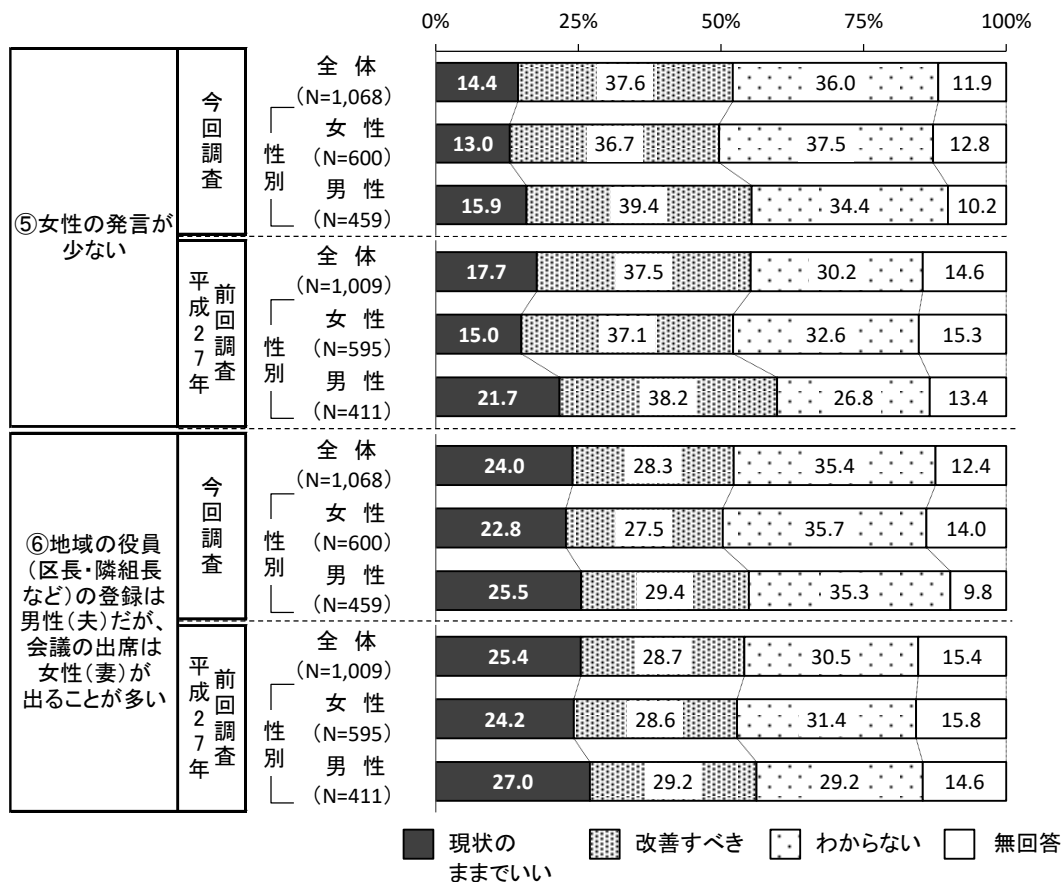
(2) 地域活動での男女の役割分担の意識

問 18 (2) 意識：では、今後はどうすべきだと思いますか。①から⑥の各項目についてあてはまるものを選んでください。(○はそれぞれ1つ)

図表 8-3 (1) 地域活動での男女の役割分担の意識 [全体、性別] (前回調査比較)



図表 8-3 (2) 地域活動での男女の役割分担の意識 [全体、性別] (前回調査比較)



地域活動での男女の役割分担の現状をふまえ、今後どうすべきかを6分野ごとにたずねた。「地域の役員(区長・隣組長など)はほとんど男性になっている」は「現状のままでよい」が35.2%で「改善すべき」(29.0%)を6.2ポイント上回っている。「地域活動は男性が取り仕切る」は「現状のままでいい」(27.3%)と「改善すべき」(29.5%)が同程度となっている。その他の「催し物の企画などは主に男性が決定している」や「地域での集会の時には、女性がお茶くみや後片づけをしている」「女性の発言が少ない」「地域の役員(区長・隣組長など)の登録は男性(夫)だが、会議の出席は女性(妻)が出ることが多い」などでは「改善すべき」の割合が「現状のままでよい」を上回っている。

性別で見ると、すべての分野で「改善すべき」の割合は男性の方が女性よりも高くなっている。女性は「地域活動は男性が取り仕切る」「地域の役員(区長・隣組長など)はほとんど男性になっている」などで「現状のままでよい」の割合が男性よりも約5~7ポイント高くなっている。前回調査と比べると、あまり大きな変化はみられない。

Ⅲ 調査結果

各分野の意識を現状別でみると、ほとんどの分野では「そうしている」場合「改善すべき」の割合が高くなっており、特に「女性の発言が少ない」は80.8%と高率である。唯一「地域の役員（区長・隣組長など）はほとんど男性になっている」は「現状のままでいい」が44.2%と「改善すべき」（40.7%）を3.5ポイント上回っている。

図表8-4 地域活動での男女の役割分担の意識〔全体、現状別〕

		(%)					(%)						
		標本数	【意識】①催し物の企画などは主に男性が決定している						標本数	【意識】②地域活動は男性が り仕切る			
			で現 い状 いま のまま	改 善 す べ き	わ か ら な い	無 回 答	で現 い状 いま のまま	改 善 す べ き		わ か ら な い	無 回 答		
全体		1,068 100.0	262 24.5	324 30.3	352 33.0	130 12.2	全体		1,068 100.0	292 27.3	315 29.5	325 30.4	136 12.7
【現状】①催し物の企画などは主に男性が決定している	そうしている	399	36.6	48.1	13.3	2.0	【現状】②地域活動は男性が取り仕切る	そうしている	470	41.3	44.7	11.9	2.1
	そうしていない	139	58.3	23.7	12.9	5.0		そうしていない	134	52.2	28.4	13.4	6.0
	わからない	423	7.8	22.0	66.4	3.8		わからない	350	6.9	17.7	71.1	4.3
	無回答	107	1.9	5.6	-	92.5		無回答	114	3.5	4.4	1.8	90.4
		標本数	【意識】③地域での集会の時には、女性がお茶くみや後片づけをしている						標本数	【意識】④地域の役員（区長・隣組長など）はほとんど男性になっている			
			で現 い状 いま のまま	改 善 す べ き	わ か ら な い	無 回 答	で現 い状 いま のまま	改 善 す べ き		わ か ら な い	無 回 答		
全体		1,068 100.0	288 27.0	408 38.2	246 23.0	126 11.8	全体		1,068 100.0	376 35.2	310 29.0	259 24.3	123 11.5
【現状】③地域での集会の時には、女性がお茶くみや後片づけをしている	そうしている	621	32.5	53.9	10.5	3.1	【現状】④地域の役員（区長・隣組長など）はほとんど男性になっている	そうしている	607	44.2	40.7	12.4	2.8
	そうしていない	110	69.1	20.0	7.3	3.6		そうしていない	149	64.4	18.1	13.4	4.0
	わからない	244	4.1	20.1	70.5	5.3		わからない	216	4.6	15.3	75.5	4.6
	無回答	93	-	2.2	1.1	96.8		無回答	96	2.1	3.1	1.0	93.8
		標本数	【意識】⑤女性の発言が少ない						標本数	【意識】⑥地域の役員（区長・隣組長など）の登録は男性(夫)だが、会議の出席は女性(妻)が出ることが多い			
			いま現 いま状 いまの まま	べ改 き善 す	なわ いか ら	無 回 答	いま現 いま状 いまの まま	べ改 き善 す		なわ いか ら	無 回 答		
全体		1,068 100.0	154 14.4	402 37.6	385 36.0	127 11.9	全体		1,068 100.0	256 24.0	302 28.3	378 35.4	132 12.4
【現状】⑤女性の発言が少ない	そうしている	261	9.6	80.8	9.6	-	【現状】⑥地域の役員（区長・隣組長など）の登録は男性(夫)だが、会議の出席は女性(妻)が出ることが多い	そうしている	249	24.1	61.0	10.4	4.4
	そうしていない	201	53.2	30.3	11.9	4.5		そうしていない	307	57.3	24.8	15.6	2.3
	わからない	495	4.0	24.8	67.3	3.8		わからない	410	4.6	17.3	74.1	3.9
	無回答	111	1.8	6.3	2.7	89.2		無回答	102	1.0	2.9	-	96.1