

6. 介護について

(1) 家族の介護について

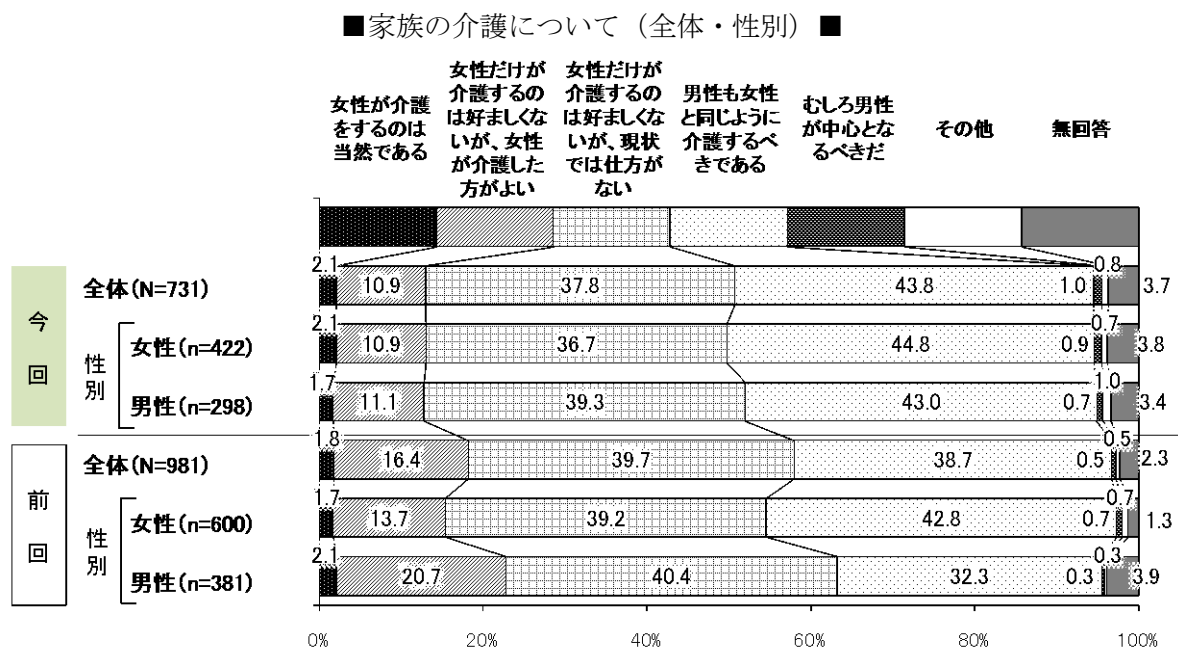
問 16. あなたは家族の介護についてどのように思いますか。(○印は1つ)

家族の介護についてどのように思うか尋ねたところ、「男性も女性と同じように介護すべきである」(43.8%)の割合が最も高く、次いで「女性だけが介護をするのは好ましくないが、現状では仕方がない」(37.8%)、「女性だけが介護をするのは好ましくないが、女性が介護した方がよい」(10.9%)の順となっている。

前回調査と比較すると、「男性も女性と同じように介護すべきである」と回答した人の割合は前回調査(38.7%)から5.1ポイント上回っており、前回調査では最も割合が高かった「女性だけが介護するのは好ましくないが、現状では仕方がない」

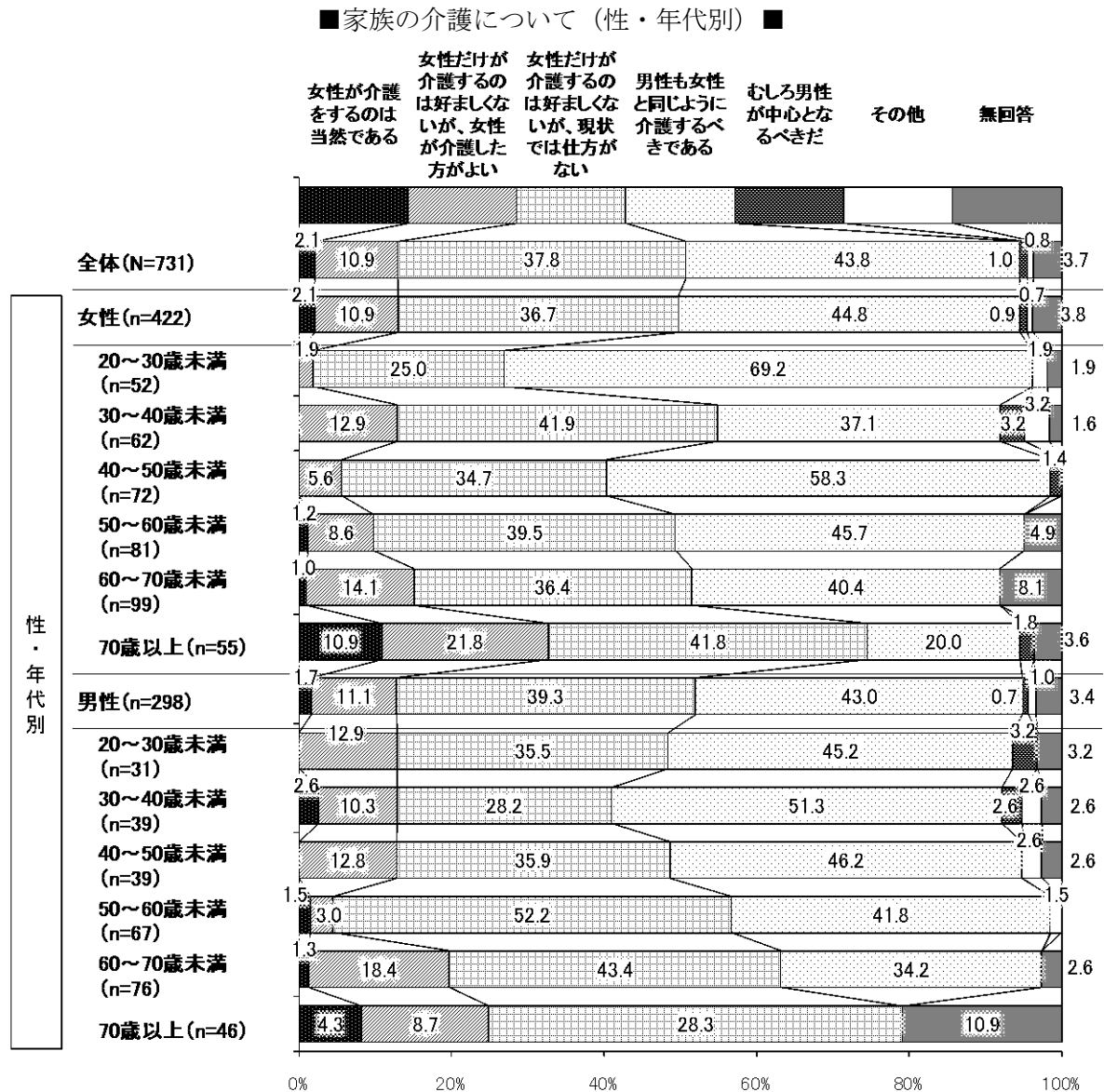
性別にみると、男女とも「男性も女性と同じように介護すべきである」の割合が最も高く、次いで「女性だけが介護するのは好ましくないが、現状では仕方がない」の順となっており、全体とほぼ同様の傾向を示している。

前回調査と比較すると、「男性も女性と同じように介護すべきである」と回答した人の割合は、男女とも前回調査の値を上回っており、特に男性では前回調査(32.3%)から10.7ポイントも増加している。



性・年代別にみると、「男性も女性も同じように介護すべきである」と回答した人の割合は、女性の20～30歳未満、40～50歳未満では女性が男性を10ポイント以上上回っている。それとは逆に、30～40歳未満と70歳以上では男性が女性を10ポイント以上上回っている。

また、女性の70歳以上と男性の60～70歳では「女性が介護するのは好ましくないが、女性が介護した方がよい」と回答した人の割合が2割程度となっている。



(2) 家族の介護について、そう思う理由

問 16SQ1. (問 16 で 1. 2. 3. と答えた方に) そう思うのはどのような理由からですか。
(○印は1つ)

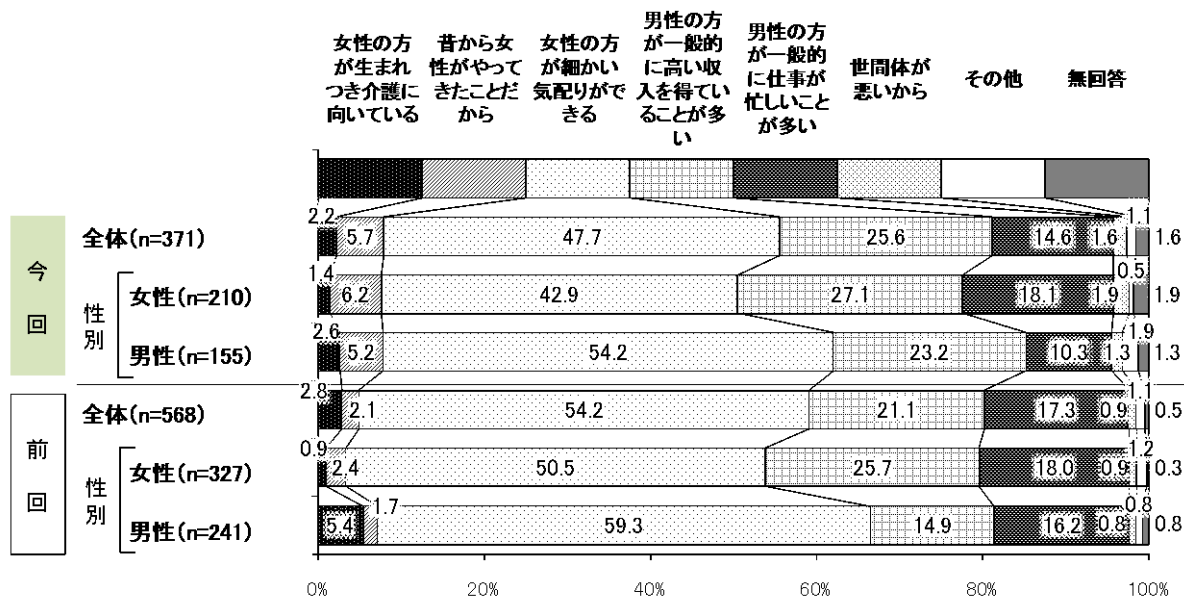
「女性が介護をするのは当然である」、「女性だけが介護をするのは好ましくないが、女性が介護した方がよい」、「女性だけが介護するのは好ましくないが、現状では仕方がない」と回答した人にその理由を尋ねたところ、「女性の方が細かい気配りができる」(47.7%)の割合が最も高く、次いで「男性の方が一般的に高い収入を得ていることが多い」(25.6%)、「男性の方が一般的に仕事が忙しいことが多い」(14.6%)の順となっている。

前回調査と比較すると、「女性の方が細かい気配りができる」と回答した人の割合は、前回調査(54.2%)から6.5ポイント減少しており、逆に「男性の方が一般的に高い収入を得ていることが多い」の割合が4.5ポイント増加している。

性別にみると、男女とも「女性の方が細かい気配りができる」の割合が最も高く「男性の方が一般的に高い収入を得ている」、「男性の方が一般的に仕事が忙しいことが多い」の順となっており、全体とほぼ同様の傾向を示しているが、「女性の方が細かい気配りができる」では男性が54.2%と女性(42.9%)を11.3ポイント上回っている点が特徴的である。

前回調査と比較すると、男女とも「女性の方が細かい気配りができる」の割合は減少しており、逆に「男性の方が一般的に高い収入を得ていることが多い」の割合が増加している点は全体と傾向が共通しているが、特に男性でその傾向が顕著にみられる。

■家族の介護について、そう思う理由(全体・性別)■



性・年代別にみると、女性では20～60歳未満で「男性の方が一般的に高い収入を得ていることが多い」と回答した人の割合が3割以上と高くなっている。一方男性では、40歳以上では「女性の方が細かい気配りができる」と回答した人の割合が、年代が高くなるほど増加している。また、30～40歳未満でも62.5%と高くなっている。

■家族の介護について、そう思う理由（性・年代別）■

