

## 6. 介護について

### (1) 家族介護についての考え方

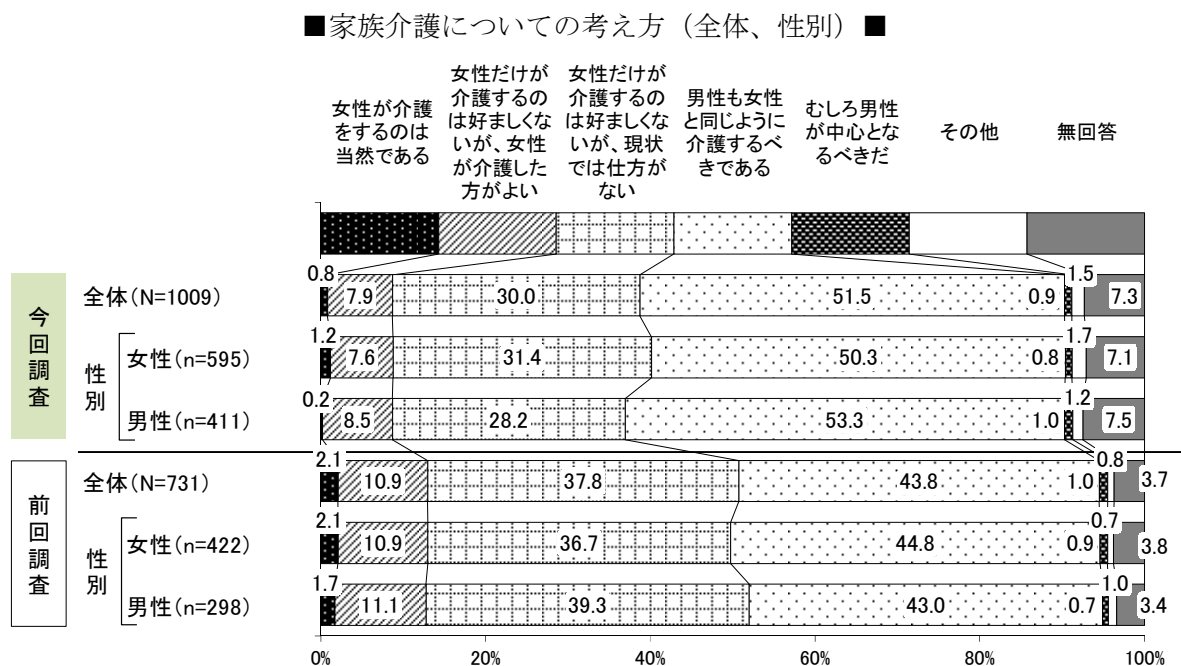
問 18. あなたは家族の介護についてどのように思いますか。(○印は1つ)

家族の介護についてどのように思うか尋ねたところ、「男性も女性と同じように介護すべきである」(51.5%)の割合が最も高く、次いで「女性だけが介護するのは好ましくないが、現状では仕方がない」(30.0%)、「女性だけが介護をするのは好ましくないが、女性が介護した方がよい」(7.9%)の順となっている。

前回調査と比較すると、「男性も女性と同じように介護すべきである」と回答した人の割合は前回調査(43.8%)から7.7ポイント増加しており、逆に「女性が介護をするのは当然である」、「女性だけが介護するのは好ましくないが、女性が介護した方がよい」、「女性だけが介護するのは好ましくないが、現状では仕方がない」などの女性主体の意見の割合はいずれも減少している。

性別にみると、男女とも「男性も女性と同じように介護すべきである」の割合が最も高く、次いで「女性だけが介護するのは好ましくないが、現状では仕方がない」の順となっており、全体とほぼ同様の傾向を示している。

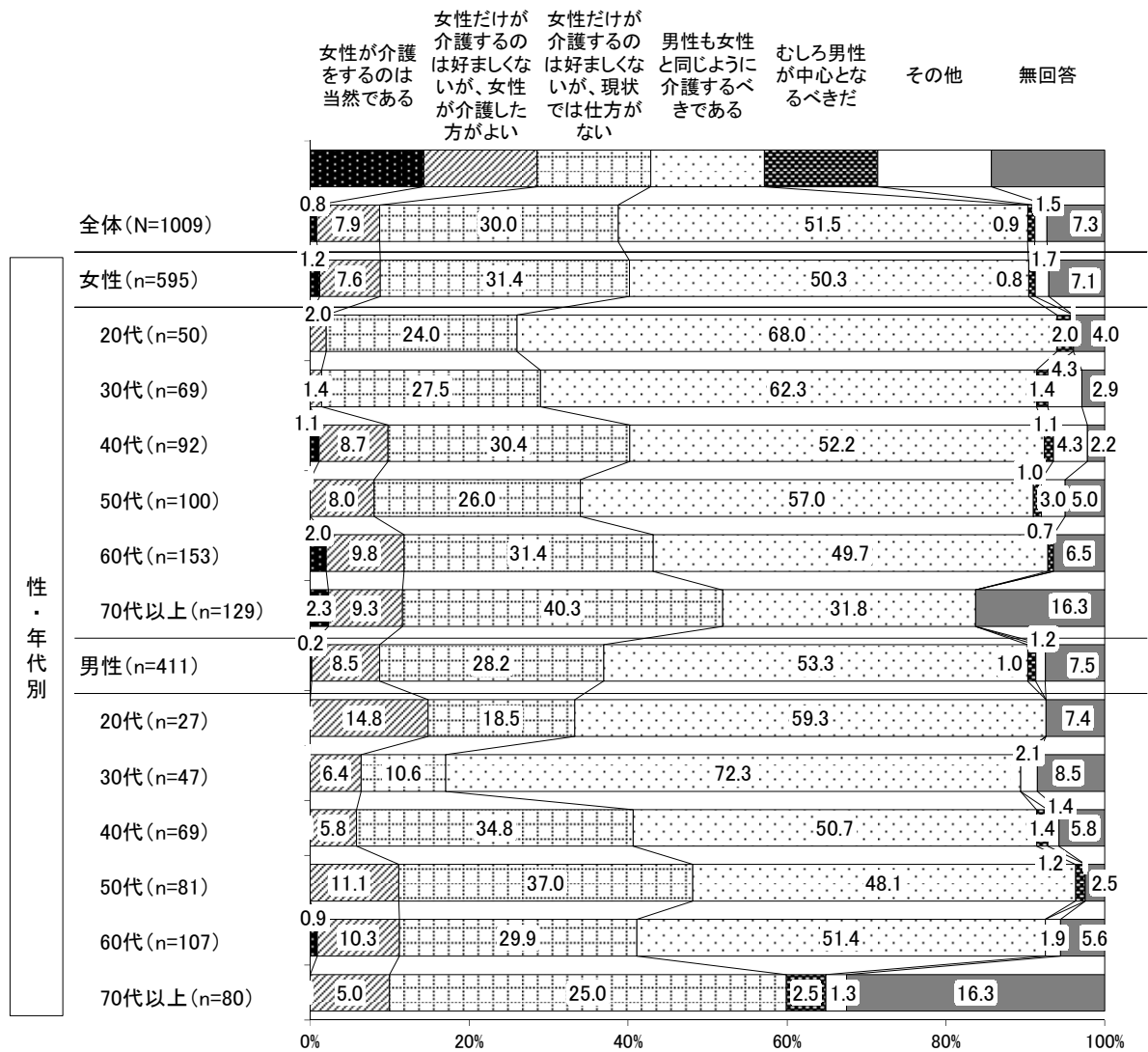
前回調査と比較すると、「男性も女性と同じように介護すべきである」と回答した人の割合は、男女とも前回調査の値を上回っており、女性は前回調査(44.8%)から5.5ポイント、男性は前回調査(43.0%)から10.3ポイント増加しており、男性が女性の約2倍の増加となっている。



性・年代別にみると、「男性も女性も同じように介護するべきである」と回答した人の割合は、70代以上で女性が男性を10ポイント以上上回っている。それとは逆に、30代では男性が女性を10ポイント以上上回っている。

また、全ての年代において「女性が介護するのは好ましくないが、女性が介護した方がよい」と回答した人の割合が最も高いのは男性20代で14.8%となっている。

■ 家族介護についての考え方（性・年代別） ■



## (2) 家族介護は女性が男性より向いていると思う理由

【問 18 で「1. 」～「3. 」と答えた方におたずねします。】

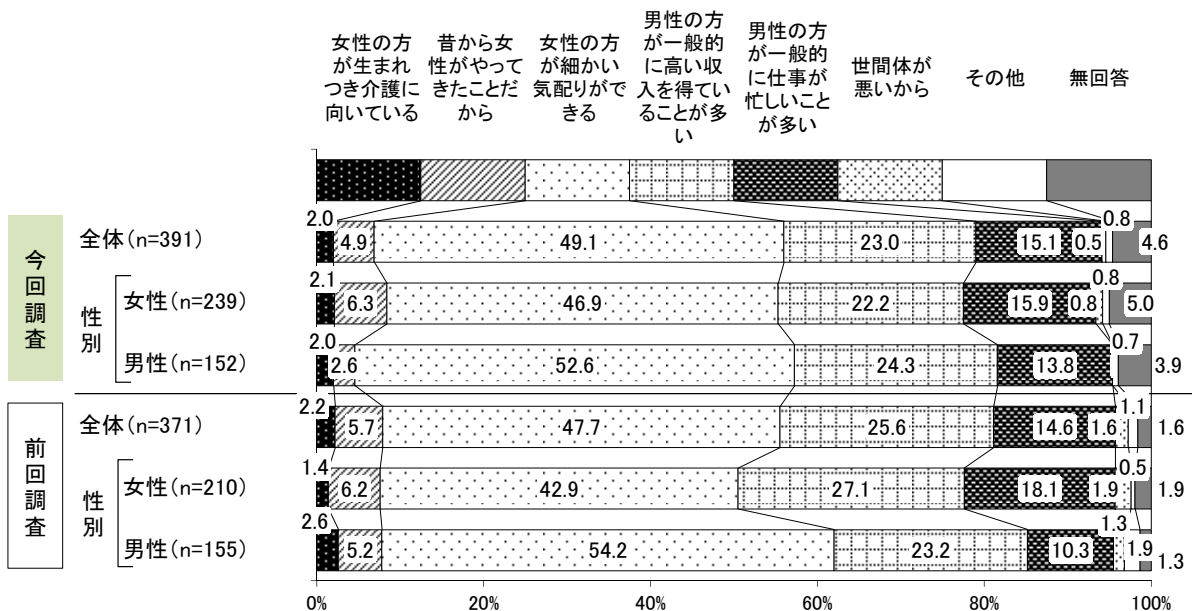
問 18 S Q 1. そう思うのはどのような理由からですか。(○印は1つ)

「女性が介護をするのは当然である」、「女性だけが介護するのは好ましくないが、女性が介護した方がよい」、「女性だけが介護するのは好ましくないが、現状では仕方がない」と回答した人にその理由を尋ねたところ、「女性の方が細かい気配りができる」(49.1%)の割合が最も高く、次いで「男性の方が一般的に高い収入を得ていることが多い」(23.0%)、「男性の方が一般的に仕事が忙しいことが多い」(15.1%)の順となっている。

性別にみると、女性、男性いずれも「女性の方が細かい気配りができる」の割合が最も高く、次いで「男性の方が一般的に高い収入を得ている」、「男性の方が一般的に仕事が忙しいことが多い」の順となっており、全体とほぼ同様の傾向を示しているが、「女性の方が細かい気配りができる」では男性の52.6%に対して女性は46.9%と、やや差がみられる。

前回調査と比較すると、全体傾向には大きな違いはみられないものの、性別にみると、「女性の方が生まれつき介護に向いている」、「昔から女性がやってきたことだから」、「女性の方が細かい気配りができる」の割合は女性が前回調査から増加しているのに対し、男性は前回調査から減少している。逆に「男性の方が一般的に高い収入を得ていることが多い」、「男性の方が一般的に仕事が忙しいことが多い」の割合は女性が前回調査から減少しているのに対し、男性は前回調査から増加している。

■ 家族介護は女性が男性より向いていると思う理由 (全体、性別) ■



性・年代別にみると、女性では20代～30代で「男性の方が一般的に高い収入を得ていることが多い」が「女性の方が細かい気配りができる」の割合を逆転している。

一方、男性は、30代以上で「女性の方が細かい気配りができる」と回答した人の割合が、年代が上がるにつれて高くなっている。

「昔から女性がやってきたことだから」の割合は男女とも20代が最も最も高い割合を示していることが特徴的である。

■ 家族介護は女性が男性より向いていると思う理由（性・年代別） ■



